

WERKPLEKINSTRUCTIEKAART

ECODET EASY MICROVEZELWASMIDDEL

Ecodet Microvezel Wasmiddel is een hooggeconcentreerd, sterk geparfumeerd product op basis van onder andere enzymen. Verwijdert hardnekkige vlekken en zorgt voor een schoon en fris microvezelmateriaal.

Ecodet Microvezel Wasmiddel is geschikt voor alle type wasbare microvezelmaterialen. Het product bevat geen bleekmiddelen en houdt de kleur intact. Geschikt voor het wassen op zowel lage als hoge temperaturen. Gebruik geen wasverzachter!

Gebruiksaanwijzing

Ecodet Microvezel Wasmiddel bij voorkeur doseren in de bijbehorende wasbol of rechtstreeks in de wasmachine.

Was, indien de vervuiling dit toelaat, met een zo laag mogelijke temperatuur.

Waarschuwingen

- H225 Licht ontvlambare vloeistof en damp.
- H302 Schadelijk bij inslikken.
- H315 Veroorzaakt huidirritatie.
- H318 Veroorzaakt ernstig oogletsel.



Aan de op deze WerkInstructieKaart (WIK) vermelde informatie kunnen geen rechten worden ontleend.

De informatie op het - op aanvraag verkrijgbare - VeiligheidsinformatieBlad (VIB) is in voorkomende gevallen leidend.





Persoonlijke voorzorgsmaatregelen & preventie

Draag oog- of gelaatsbescherming. Aanbevolen: veiligheidsbril.

Draag handschoenen: Aanbevolen: Nitrilrubber > 0.35 mm dikte.

Onder normale gebruiksomstandigheden wordt geen speciale kleding of huidbescherming aanbevolen

Eerste hulp: raadpleeg altijd onmiddellijk een arts

Oogcontact:		<ol style="list-style-type: none">1) Spoel de ogen onmiddellijk met ruime hoeveelheden water, waarbij u de boven- en onderoogleden zo nu en dan oplicht.2) Ga aanwezigheid van contactlenzen na en verwijder ze.3) Bij aanhoudende oogirritatie: raadpleeg een arts.
Inademing:		<ol style="list-style-type: none">1) Het slachtoffer in de frisse lucht brengen en laten rusten in een houding die het ademen vergemakkelijkt.2) Zoek medische hulp als zich symptomen voordoen.
Huidcontact:		<ol style="list-style-type: none">1) Spoel verontreinigde huid met grote hoeveelheid water.2) Verwijder verontreinigde kleding en schoenen.3) Zoek medische hulp als zich symptomen voordoen.
Inslikken:		<ol style="list-style-type: none">1) Spoel de mond met water. Zet niet aan tot braken tenzij medisch personeel aangeeft dat dit wel moet.2) Het slachtoffer in de frisse lucht brengen en laten rusten in een houding die het ademen vergemakkelijkt.3) Als het slachtoffer het materiaal heeft doorgeslikt en bij bewustzijn is, laat u het slachtoffer kleine hoeveelheden water drinken.4) Zoek medische hulp als zich symptomen voordoen.

Opslag

Opslaan in overeenstemming met de plaatselijke regelgeving. Bewaar de verpakking goed afgesloten en verzegeld tot aan gebruik. Opslaan in oorspronkelijke verpakking, beschermd tegen direct zonlicht, op een droge, koele, goed geventileerde plaats, verwijderd van materiaal waarmee contact vermeden dient te worden en voedsel en drank. Geopende verpakkingen dienen zorgvuldig opnieuw te worden afgesloten en dienen recht op te worden bewaard om lekkage te voorkomen. Niet opslaan in verpakkingen zonder etiket. Neem passende maatregelen om verspreiding in het milieu te voorkomen.

Afval

Deze stof en de verpakking op veilige wijze afvoeren. Wees voorzichtig met het hanteren van lege verpakkingen/containers die nog niet schoongemaakt of omgespoeld zijn. Lege verpakking kan enig restproduct bevatten. Vermijd verspreiding van gemorst materiaal en afvalmateriaal. Verpakking afvoeren als restafval.

Morsen

Stop lekkage en neem lekkage op met passende absorptiemiddelen. Gemorst product afvoeren als regulier afval.

Telefoonnummers

Bij brand:



112

Referentie veiligheidsinformatieblad van 19.7.2016. Voor uitgebreide informatie verwijzen wij U naar het veiligheidsinformatieblad van VAT Onderhouds- en Reinigingsproducten B.V., Muntstraat 2, 4903 PA Oosterhout. Tel: 0162-521287. info@vatgroep.nl