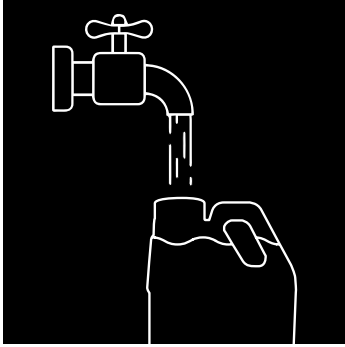
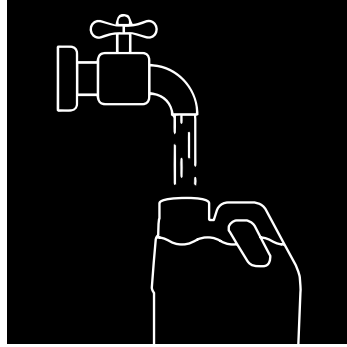



HYDROPOD INSTRUCTIE




1| SPOEL DE FLES
GOED UIT




2| VUL DE
HERBRUIKBARE FLES
MET WATER TOT AAN
DE AANGEGEVEN
VULLIJN




3| HAAL DE POD UIT
DE DOOS



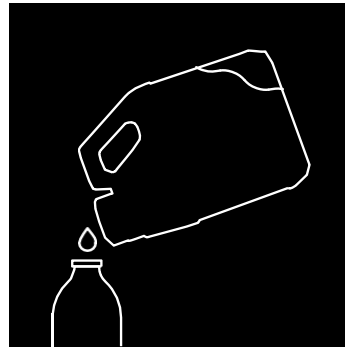
4| PLAATS DE POD IN
DE FLES EN LAAT 30
SECONDEN ZITTEN




5| DOE DE DOP OP DE
FLES EN SCHUD 30
SECONDEN



6| HET PRODUKT IS
NU KLAAR VOOR
GEBRUIK



7| GIET ZEEP IN DE
DISPENSER .
TIP: GEBRUIK EEN
TRECHTER OM DE
FOAMZEEP IN DE
FLES TE GIETEN



8| HERHAAL DIT PROCES
ZODRA DE FLES LEEG
IS

SOAP₂ 

CHANGING THE SOAP INDUSTRY
ONE POD AT A TIME