













EEN WEGWIJZER VOOR HYGIËNE IN SPORTHALLEN



Reinig altijd eerst voordat u desinfecteert

<p>Stap 1 IDENTIFICEER OPPERVAKKEN</p>  <p>Belangrijk is om de oppervlakken waar sprake is van regelmatig handcontact vooraf vast te stellen.</p>	<p>Stap 2 KIES JUISTE MIDDELEN</p>  <p>Gebruik een reinigingsmiddel dat geschikt is voor zowel het soort vervuiling als het materiaal.</p>
<p>Stap 3 KIES EEN DESINFECTIEMIDDEL</p>  <p>Kies een geschikt en goedgekeurd desinfectiemiddel OF kies een middel met desinfecterende werking. *</p>	<p>Stap 4 VERWIJDER (GROF) VUIL</p>  <p>Allereerst verwijdert u het zichtbare vuil van het oppervlak dat u wilt reinigen. Breng vervolgens het reinigingsmiddel aan. **</p>
<p>Stap 5 REINIG OPPERVAK</p>  <p>Reinig het oppervlak.</p>	<p>Stap 6 SPOEL EN DROOG OPPERVAK</p>  <p>Oppervlak indien nodig naspoelen met schoon water. Zorg dat dit droog is na reiniging.</p>
<p>Stap 7 LEES ETIKET DESINFECTIE</p>  <p>Volg nauwgezet de informatie op het etiket van het desinfectiemiddel.</p>	<p>Stap 8 BRENG DESINFECTIEMIDDEL AAN</p>  <p>Breng het desinfectiemiddel aan. Indien het desinfectiemiddel verdund moet worden, doe dit volgens de gebruiksaanwijzing op het etiket.</p>
<p>Stap 9 LAAT INWERKEN</p>  <p>Laat het desinfectiemiddel inwerken volgens de gebruiksaanwijzing op het etiket.</p>	<p>Stap 10 OPPERVAK DROGEN</p>  <p>Spoel of neem het schoongemaakte en gedesinfecteerde oppervlak af (als dit vermeld wordt op het etiket). Als laatste: Zorg dat de oppervlakken droog zijn na desinfectie.</p>

* Let op dat dit een desinfectiemiddel is met een virusclaim OF dat dit een middel is met minimaal 70% Alcohol (Ethanol). Deze desinfectiemiddelen zijn allemaal geschikt voor de bestrijding van het coronavirus.

** Volg nauwgezet de gebruiksaanwijzing die hoort bij het werken met het reinigingsmiddel (verdunding, werkwijze, hoeveelheid).













TIPS VOOR REINIGEN EN DESINFECTEREN:

- Zorg voor voldoende ventilatie.
- Regelmatig schoonmaken (gebruik een schoonmaakschema met aftekenlijst).
- Houd oppervlakken droog en schoon.
- Stel de plaats en oorzaak (zodat u het juiste reinigingsmiddel kunt kiezen) van de vervuiling vast.
- Kies de juiste middelen en methodes om te reinigen en te desinfecteren.
- Lees altijd het etiket van zowel het reinigings- als desinfectiemiddel en houdt u nauwgezet aan de instructies.
- Gebruik persoonlijke beschermingsmiddelen die passen bij het te gebruiken reinigings- en/of desinfectiemiddel.
- Gebruik in overleg met VAT Cleaning Solutions een afgestemd pakket reinigings- en/of desinfectiemiddelen.

ENTREE & RECEPTIE RISICO-OPPERVLAKKEN



AANDACHTSPUNTEN

- | | | | | | |
|--|---|---|--------------------------|---|--|
|  | Deurklinken
Oppervlak rondom klinken |  | Pinautomaat |  | Contactpunten printer |
|  | Tafels
Stoelen |  | Mobiele apparaten |  | Bureaustoelen |
|  | Snoep- /drankautomaat |  | Headsets / Telefoons |  | Lichtschakelaars
rondom schakelaars |
|  | Controlepoortjes |  | Toetsenborden |  | Prullenbakken |
|  | Receptiedesk |  | Muizen |  | Kasten |
|  | Spatschermen |  | Beeldschermen / Computer |  | Vloeren |



AANDACHTSPUNTEN



Deurklinken
Oppervlak rondom klinken



Vloeren



TOILETGROEPEN: DAMES, HEREN & MIVA RISICO-OPPERVLAKKEN



AANDACHTSPUNTEN

- | | | | | | |
|--|---|---|---------------------|---|---------------------|
|  | Deurklinken
Oppervlak rondom klinken |  | Wasbakken en kranen |  | Baby verschoontafel |
|  | Lichtschakelaars
rondom schakelaars |  | Spiegels |  | Beugels MiVa |
|  | Toiletbril/deksel
doorspoelknoppen |  | Zeepdispensers |  | Wanden |
|  | Toiletborstel |  | Papierdispensers |  | Vloeren |
|  | Afval- & hygiënebakken |  | Handdrogers | | |



TOILET, DOUCHES, KLEED-RUIMTES RISICO-OPPERVLAKKEN



AANDACHTSPUNTEN



Deurklinken

Oppervlak rondom klinken



Lichtschakelaars

Rondom schakelaars



Bankjes



Wasbakken en kranen



Haakjes



Douche(knoppen)



Afval- & hygiënebakken



Toiletbril/deksel
doorspoelknop



Toiletborstel




Wanden



Vloeren





AANDACHTSPUNTEN



Deurklinken
Oppervlak rondom klinken



Lichtschakelaars
Rondom schakelaars



Sportartikelen



Tribunes



Wanden



Vloeren





AANDACHTSPUNTEN



Deurklinken

Oppervlak rondom klinken



Lichtschakelaars

rondom schakelaars



Kasten & rekken



Speeltoestellen



Vloeren





AANDACHTSPUNTEN



Deurklinken
Oppervlak rondom klinken



Lichtschakelaars
rondom schakelaars



Wasbakken



Afval- & hygiënebakken



Kasten & rekken



Schoonmaakmaterialen



Vloeren





AANDACHTSPUNTEN



Deurklinken
Oppervlak rondom klinken



Lichtschakelaars



Servies / bestek



Tafels
Stoelen



Balie/kassa



Uitgiftebuffet



Pinautomaat



Dienbladen



Koffiemachine



Spoelbakken



Wanden



Vloeren





AANDACHTSPUNTEN



Deurklinken

Oppervlak rondom klinken



Lichtschakelaars

Rondom schakelaars



Deuren koelingen



Wasbakken



Voedselcontactpunten



Dienbladen



Servies / bestek



Vloeren





AANDACHTSPUNTEN



Deurklinken

Oppervlak rondom klinken



(Licht)schakelaars



Bureaus



Bureaustoelen



Mobiele apparaten



Headsets / Telefoons



Beeldschermen / Computer



Toetsenborden



Muizen



Contactpunten printer



Vloeren





AANDACHTSPUNTEN



Deurklinken

Oppervlak rondom klinken



(Licht)schakelaars



Tafel



Bureaustoelen



Beeldschermen / Computer



Contactpunten printer



Toetsenborden



Headsets / Telefoons



Mobiele apparaten



Muizen



Vloeren



PERSONEELS KANTINE RISICO-OPPERVLAKKEN



AANDACHTSPUNTEN



Deurklinken

Oppervlak rondom klinken



Lichtschakelaars



Tafels

Stoelen



Wasbakken



Koffiemachine



Voedselcontactpunten



Servies / bestek



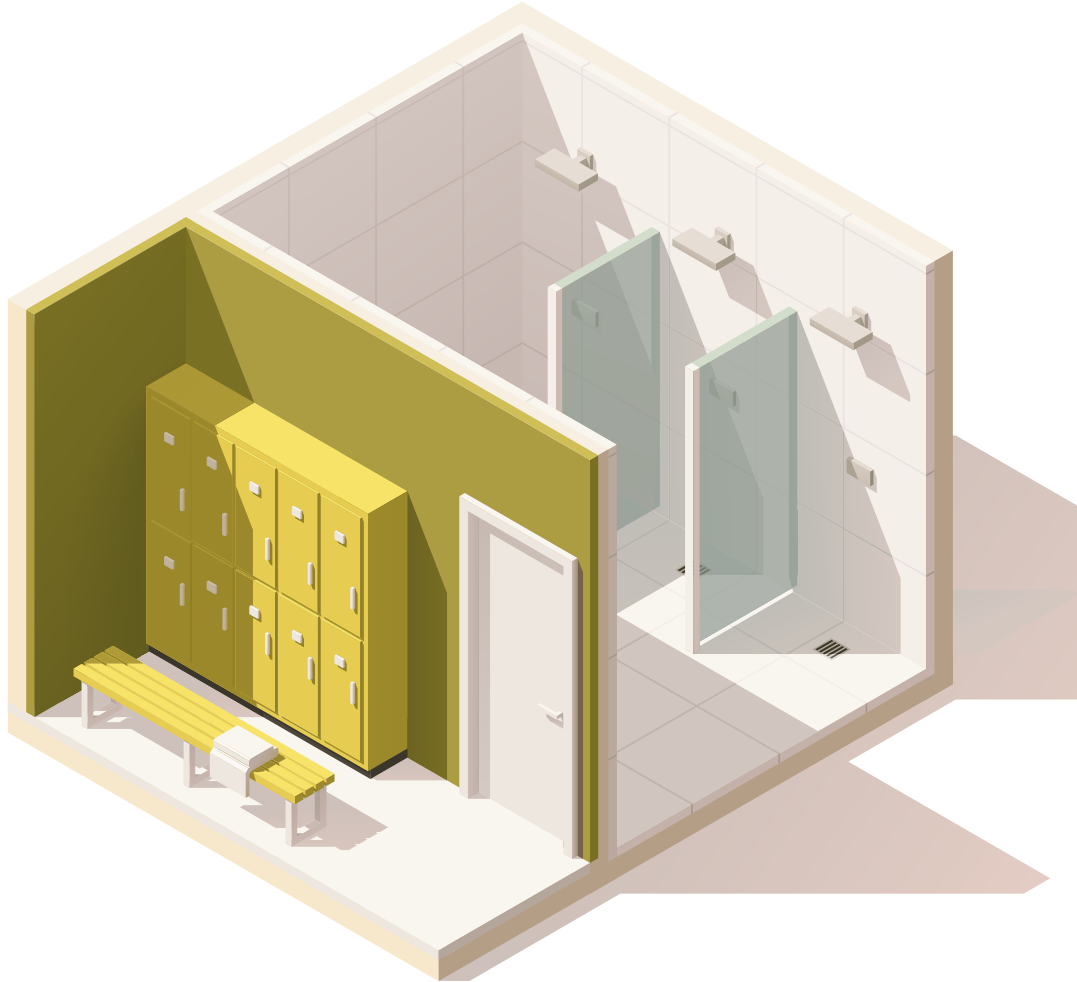
Deuren koelingen



Vloeren



KLEEDRUIMTE (personeel) RISICO-OPPERVLAKKEN



AANDACHTSPUNTEN



Deurklinken
Oppervlak rondom klinken



Lichtschakelaars
Rondom schakelaars



Wisselcabines



Kluisjes



Bankjes



Hangertjes



Haakjes



Douche(knoppen)




Haardogers



Vloeren





AANDACHTSPUNTEN



Deurklinken
Oppervlak rondom klinken



Lichtschakelaars
rondom schakelaars



Toiletbril/deksel
doorspoelknop



Toiletborstel



Spatschermen



Zeepdispensers



Wasbakken en kranen



Handdrogers



Papierdispensers



Afval- & hygiënebakken

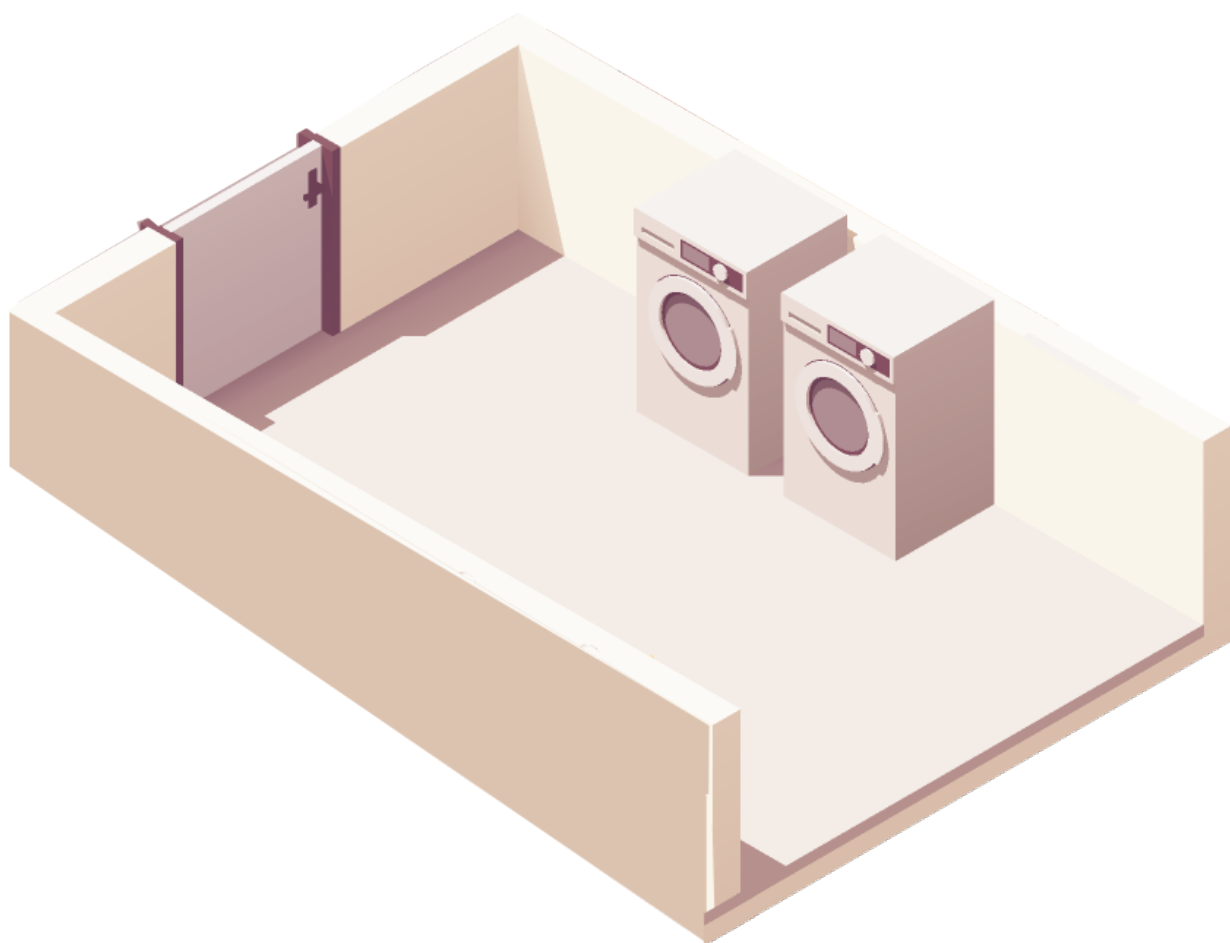


Spiegels



Vloeren





AANDACHTSPUNTEN

-  Deurklinken
Oppervlak rondom klinken
-  Lichtschakelaars
rondom schakelaars
-  Wasapparaten
-  Afval- & hygiënebakken
-  Vloeren



KEUZEMOGELIJKHEDEN REINIGINGSMIDDELEN

ECO-LIJN



VAT Interieur ECO

Deze hooggeconcentreerde interieurreiniger is zeer geschikt voor de reiniging van alle waterbestendige oppervlakken. VAT Interieur Eco is 5x sterker geconcentreerd dan andere interieurreinigers en daardoor zeer zuinig in gebruik. VAT Interieur Eco is tevens zeer geschikt als glasreiniger.

[Bekijk dit product op onze webshop](#)



VAT Sanitair ECO

Deze hooggeconcentreerde sanitairreiniger is zeer geschikt voor de reiniging van alle sanitaire ruimtes. VAT Sanitair Eco is 5x sterker geconcentreerd dan de andere sanitairreinigers en daardoor zeer zuinig in gebruik. VAT Sanitair Eco is op melkzuurbasis zodat het periodiek ontkalken overbodig maakt.

[Bekijk dit product op onze webshop](#)



VAT Vloer ECO

Deze hooggeconcentreerde vloerreiniger is zeer geschikt voor alle waterbestendige vloeren. VAT Vloer Eco is 5x sterker geconcentreerd dan andere vloerreinigers en daardoor zeer zuinig in gebruik. VAT Vloer Eco is ook zeer geschikt om in een schrobautomaat te gebruiken. Het product is schuimarm, waardoor geen apart anti-schuimmiddel gebruikt hoeft te worden. Dosering: 1 liter product op 500 liter water.

[Bekijk dit product op onze webshop](#)



VAT Ontvetter ECO

Deze hooggeconcentreerde ontvetter is zeer geschikt voor allerhande ontvettingsklussen. VAT Ontvetter Eco is 5x sterker geconcentreerd dan andere ontvetters en daardoor zeer zuinig in gebruik.

[Bekijk dit product op onze webshop](#)



I-PROTECT-LIJN



i-protect N3 APC

Voor dagelijkse reiniging van alle waterbestendige oppervlakken en modificatie met aXonnite® deeltjes.

[Bekijk dit product op onze webshop](#)



i-protect N5 HWC

Geconcentreerde beschermer en zure reiniger. Voor gebruik op water- en zuurbestendige oppervlakken en typische materialen in badkamers en toiletten. Verwijdert effectief zeep- en kalkresten. Niet gebruiken op zuurgevoelige stenen.

[Bekijk dit product op onze webshop](#)



i-protect NZ HDD

Multifunctionele, krachtige reiniger, ontvetter en oppervlaktemodificator ZONDER DETERGENTEN met de kracht van aXonnite® deeltjes. Verwijdert effectief vet, zeepresten en hardnekkige vlekken.

[Bekijk dit product op onze webshop](#)





TERSANO

Tersano is een innovatiebedrijf op gebied van schoonmaken en reinigen. Het bedrijf ontwikkelt en produceert wereldwijd apparaten die water omzetten in gestabiliseerd ozonwater (Stabilized Aqueous Ozone of SAO). De simpelste, veiligste en meest duurzame manier om schoon te maken.

Over SAO

Gepatenteerd, gestabiliseerd ozonwater zorgt voor een simpelere, veilige en duurzame manier om harde oppervlakken elke dag schoon te maken en te reinigen. Gestabiliseerd ozonwater wordt overal ter wereld gebruikt in o.a. de gezondheidszorg, voedselindustrie en het onderwijs. Het levert geweldige prestaties en bespaart geld ten opzichte van reguliere chemicaliën.

Het opslaan, mengen of afvoeren van reguliere chemicaliën behoort tot het verleden. U hoeft zich geen zorgen meer te maken om de gezondheidseffecten van chemicaliën op uw personeel of gasten – of de corroderende effecten van chemicaliën op oppervlakken en apparatuur die u schoonmaakt. [Kijk voor meer informatie op onze webshop.](#)



Hoe werkt het?

1. De Tersano SAO-24 cartridge wordt aangesloten op koud leidingwater
2. De stabilisatiemodule filtert kalk en mineralen uit het koude leidingwater
3. Het stabiele water verlaat de SAO-24 cartridge
4. Het stabiele water stroomt langs een luchtslot op weg naar de dispenser
5. Zuurstof wordt toegevoegd aan het stabiele water
6. Zuurstof wordt nu omgezet in ozongas en blijft 24 uur actief
7. Ozon verdwijnt na 24 uur uit het water en verandert van O_3 in O_2
8. Gestabiliseerd ozonwater kan gebruikt worden om spraystelen en flacons mee te vulen



i-spraywash

Het i-spraywash systeem is een plug & play-spuitpistool met een geïntegreerde doseerfunctie. Het heeft een speciaal spuitstuk dat zorgt voor een actief schuim dat goed aan het oppervlak hecht. Het enige wat u nodig hebt, is een waterslang en de juiste i-spraywash tablet om aan de slag te gaan.

[Bekijk dit product op onze webshop](#)



Cleaningtab12

Geparfumeerd/Ongeparfumeerd
Voor grondige reiniging



DesTab

Desinfecterend / ongeparfumeerd
Voor desinfectie



ChlorTab

Schuimreiniger / ongeparfumeerd
Voor reiniging met chloor



Cleaningtab9

Geparfumeerd/Ongeparfumeerd
Voor waterbestendige oppervlakken



Cleaningtab9

Geparfumeerd/Ongeparfumeerd
Voor periodieke ontkalking



PERIODIEKE ONTKALKER



Power Foam

Krachtige periodieke frisse schuimontkalker voor gebruik in een schuimsysteem. Power foam verwijdert huidvetten, zeepresten en kalkaanslag van muren, vloeren en sanitair in onder andere douche- en badruimtes.

[Bekijk dit product op onze webshop](#)



Schuimpistool

Het pistool wordt door middel van een Gardena-koppeling aangesloten op een standaard tuinslang. De producten worden automatisch verdund en omgezet in schuim, zodat dit beter blijft hangen op wanden. Hierdoor wordt de contacttijd verlengd.

[Bekijk dit product op onze webshop](#)

KEUKENREINIGERS



Keukenreiniger

Universeel hoog geconcentreerde, laagschuimende keukenreiniger voor algemene reiniging van vloeren, wanden, werkbladen, keukenapparatuur, ketels, containers, etc.

[Bekijk dit product op onze webshop](#)



Keukenontvetter

Universele, sterk alkalische reiniger voor diverse zwaardere vervuilingen op alle alkalibestendige oppervlakken. Het product kan gebruikt worden voor het reinigen van hardnekkige vervuiling door onder andere eiwitten, oliën, vetten op installaties, wanden, vloeren, werkbladen, afzuigkappen etc.

[Bekijk dit product op onze webshop](#)



DESINFECTIE



Clean 'n Easy Desinfectie doeken

Kant-en-klare doeken geïmpregneerd met een gepatenteerde formule op basis van 1% waterstofperoxide en 1% melkzuuroplossing. Doodt binnen twee minuten bacteriën en gisten.

[Bekijk dit product op onze webshop](#)



Clean 'n Easy Desinfectie navulling

Kant-en-klare doeken geïmpregneerd met een gepatenteerde formule op basis van 1% waterstofperoxide en 1% melkzuuroplossing. Doodt binnen twee minuten bacteriën en gisten.

[Bekijk dit product op onze webshop](#)



Ethades

Gebruiksklaar product voor het desinfecteren van kleine oppervlakken en handen. Aangemeld en geregistreerd bij CTGB (14065 N), in Duitsland (N-38604) en België (7315B).

[Bekijk dit product op onze webshop](#)



Desfix-Bam

Desfix-Bam is een hooggeconcentreerd desinfectiemiddel bestemd voor het desinfecteren van oppervlakken, apparatuur en materiaal. Wettelijk toegelaten in Nederland (12259 N).

[Bekijk dit product op onze webshop](#)



DESINFECTIE



Chloortabletten

Desinfectietabletten op basis van een chloorpreparaat. Voor het desinfecteren van chloorbestendige oppervlakken en materialen. Wettelijk toegelaten in Nederland (8915 N).

[Bekijk dit product op onze webshop](#)



Handgel standaard

Deze degelijke standaard is speciaal ontworpen voor onze VAT Hygiënische handgel met 70% Alcohol (Ethanol). De standaard is voorzien van een duidelijke instructie en heeft de mogelijkheid het geplaatste flesje vast te zetten. De standaard is geschikt voor plaatsing op toonbanken, werktafels, bureaus, recepties, etc.

[Bekijk dit product op onze webshop](#)



Safe-gel desinfectiezuil - Touchless

Met deze Safe-gel voetbediende desinfectiezuil kunt u uw bezoekers schone handen aanbieden.

De zuil is geschikt voor onze VAT Hygiënische handgel 500 ml pompjes & 5 liter cans.

[Bekijk dit product op onze webshop](#)



Hygiënische handgel (met pomp)

VAT Hygiënische handgel is een gebruiksklaar product op basis van 70% alcohol (ethanol). De handgel is verrijkt met aloë vera, hierdoor blijven je handen lekker zacht en soepel aanvoelen en voorkomt het uitdroging.

De 500 ml verpakking is geschikt voor de Safe-gel desinfectiezuil.

[Bekijk dit product op onze webshop](#)

APPARATEN




Cleanfix - Reinigingsrobot RA 660 NAVi

De eerste zelfstandige reinigingsrobot is uitgerust met een subliem navigatiesysteem, drie borstels of pads én een moderne, functioneel vormgegeven zuigmond. Het overzichtelijke touchscreenpaneel is eenvoudig te bedienen.

Met het innovatieve navigatiesysteem neemt de RA 660 NAVi zijn omgeving waar. Allereerst wordt de contour van de omgeving ingescand en daarna de mogelijke obstakels in de ruimte. Vervolgens wordt de ruimte systematisch – tot in het uiterste hoekje achterin – gereinigd.

[Bekijk dit product op onze webshop](#)




- ✓ Optimaal reinigingsproces
- ✓ Topniveau hygiëne
- ✓ Lage operationele schoonmaakkosten
- ✓ Geheel zelfstandig
- ✓ Eenvoudige bediening



TECHNISCHE INFORMATIE

<i>Werkbreedte borstels</i>	66 cm
<i>Werkbreedte zuigmond</i>	79 cm
<i>Maximale looptijd per lading</i>	4 uur
<i>Schrobprestatie</i>	tot 1.200 m ² per uur
<i>Accucapaciteit</i>	24 V / 115 Ah
<i>Schoonmaaksnelheid</i>	tot 0,6 m/s
<i>Inhoud schoon- en vuilwatertank</i>	45 l
<i>Gewicht incl. accu</i>	260 kg
<i>Afmetingen L x B x H</i>	925 x 850 x 880 mm
<i>Doseringsysteem</i>	ja





Cleanfix - Schrob- zuigmachines

Swiss Made Quality & Service zijn de 2 belangrijkste pijlers die wij u als Cleanfix partner kunnen bieden.

Cleanfix staat 100% garant voor de Zwitserse kwaliteit.

Daarom geven wij standaard op alle machines:

- 1 jaar garantie op materiaal- en productiefouten
- 5 jaar op alle rotatiegiet-delen

Cleanfix reinigingsmachines worden gebruikt in diverse professionele omgevingen. Continuïteit en constante kwaliteit zijn hierbij onmisbaar. Daarnaast vinden wij onderhoud van machines zeer belangrijk. Wij adviseren daarom altijd gebruik te maken van het Cleanfix Service Plan.

Kortom: Waarom zou u voor Cleanfix kiezen?

- machines zijn met de allergrootste zorg in Zwitserland geproduceerd
- betaalbare Zwitserse kwaliteit
- snelle & accurate levering van machines, accessoires en onderdelen
- optimale nazorg door eigen service-monteurs



i-mop XL

De i-mop maakt het mogelijk om elk oppervlak schoon te maken en biedt zowel bewegingsvrijheid als groot gebruiksgemak. Zonder grenzen of beperkingen. Deze machine is niet simpelweg ontworpen om schoon te maken, maar is ontworpen voor de schoonmaker.



De i-mop heeft een schrobzuigervoet met twee supersnelle borstels en een werkbreedte van 37 cm (i-mop Lite), 46 cm (i-mop XL) of 62 cm (i-mop XXL), die een ongeëvenaarde wendbaarheid biedt.

Dankzij de twee tegen elkaar in draaiende borstels kunt u de machine soepel bedienen, zelfs met één hand. Maakt rond en onder objecten schoon, net als een dweil.

[Bekijk de i-mop op onze webshop](#)

Upgrades i-mop XL en XXL®

	Basic	Plus	Pro
1. Vlottersysteem	√	√	√
2. Batterijbeveiliging	√	√	√
3. Bedieningspaneel	√	√	√
4. Spatschermen	√	√	√
5. Elektronische schakelaar	-	√	√
6. Timerweergave	-	√	√
7. Coating	-	-	√



i-scrub 21b

De i-scrub 21B beschikt over twee schijven die de flexibiliteit bezitten om zelfs verticale oppervlakken te schrobben. Verder is hij uitgerust met een verstelbare kop die 360° kan draaien. Met een krachtige motor die als hij twee schijven gebruikt goed is voor 400 rpm, geeft deze machine de gebruiker de mogelijkheid om elk oppervlak uiterst krachtig te schrobben. Het reinigingsmiddel kunt u handmatig doseren met één druk op de knop.

[Bekijk dit product op onze webshop](#)

i-cover

De i-cover 1.0 is een geavanceerde koude mist generator, ontworpen om het desinfecteren sneller, efficiënter en grondiger te maken. In de post-covid-19 wereld is het ontzettend belangrijk dat we onze reinigingsmethodes updaten met een desinfectiesprayer. Met de uniek kleurgecodeerde mondstuksystemen van de i-cover 1.0, weet je altijd welk mondstuk gebruikt moet worden voor welke ondergrond.



Features:

- i-power 14 Li-Ion batterij
- Lichtgewicht spuitmond
- Snellere schoonmaaktijd en betere dekking
- Mondstukjes voor diverse toepassingen in 4 kleuren gecodeerd
- Te dragen met schouder, rug, hand of trolley

[Bekijk dit product op onze webshop](#)

i-vac C06

De i-vac C06 is de kern van een moderne stofzuiger.

Alle onderdelen van de i-vac 6 zijn bedacht en gemaakt op basis van feedback van gebruikers en de ideeën en inzichten vanuit hun jarenlange ervaring met verschillende stofzuigers.

[Bekijk dit product op onze webshop](#)



BREED ASSORTIMENT HULPMATERIALEN



TOILETINRICHTING



Cosmos

De innovatieve Cosmos-lijn bestaat uit handdoek-, toiletpapier- en zeepdispensers. De handdoek- en zeepdispensers zijn ook met sensor verkrijgbaar. Verkrijgbaar in diverse kleuren.



Quartz

De QuartzLine is tot in alle details doordacht en compleet uitgevoerd. Elke dispenser is eenvoudig te openen en – indien gewenst – af te sluiten met een universele sleutel.



Satino Smart

Satino biedt een passende oplossing voor elke toiletruimte. Duurzaam en mooi vormgegeven design.

TOILETSEATCLEANER



Lavela Toiletseatcleaner

De mooi gevormde, gemakkelijk verwisselbare LAVELA One Way Dispenser biedt een ongekende variatie op het gebied van handhygiëne en toiletseatcleaning.



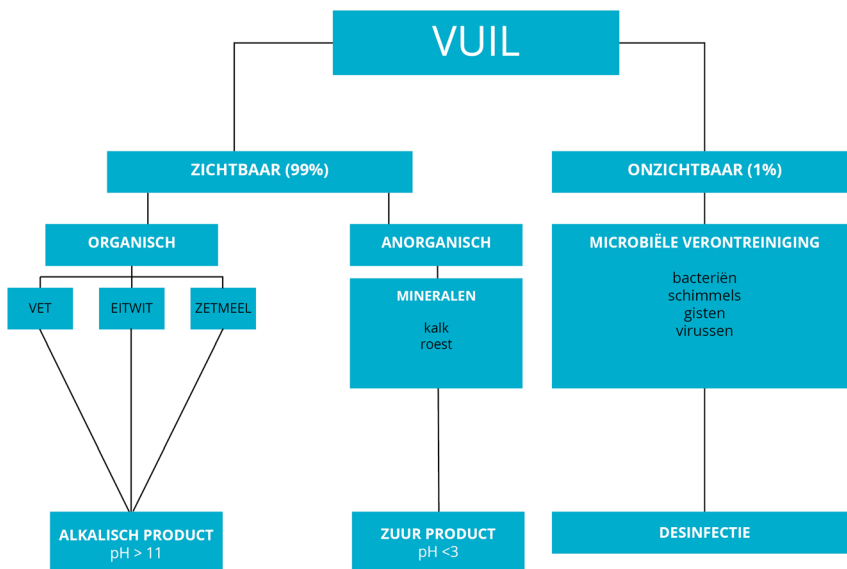
REINIGINGSMIDDELEN

Samenhang tussen het soort te verwijderen vuil en het oppervlak dat gereinigd moet worden, bepaalt de keuze van het reinigingsmiddel. (zie figuur 1)

Organische vervuiling door bijvoorbeeld vet, eiwit of zetmeel vraagt een alkalisch/basisch reinigingsmiddel. Te denken valt hierbij aan plekken die veel worden aangeraakt (deurklinken, telefoons, lichtknoppen en andere schakelaars, bureaus/tafels, metalen oppervlakken) waardoor vet van handen achter kan blijven.

Een anorganische vervuiling (kalk en roest) vraagt om behandeling met een zuur reinigingsmiddel. Denk hier bijvoorbeeld aan natte ruimtes zoals de wc, douches en dergelijke.

Overleg met VAT Cleaning Solutions over een afgestemd pakket reinigings- en/of desinfectiemiddelen voor uw situatie.



Figuur 1: Overzicht keuze reinigingsproduct op basis van soort vervuiling
Vergeet niet ook altijd rekening te houden met de ondergrond bij het maken van een keuze.



Figuur 2: PH schaal. Zure reinigingsmiddelen vallen onder de pH waarde van 6 of lager. Neutrale reinigingsmiddelen hebben een pH waarde van 7. Alles boven een pHwaarde van 7 is Alkalisch.

SCHOONMAAKMACHINES

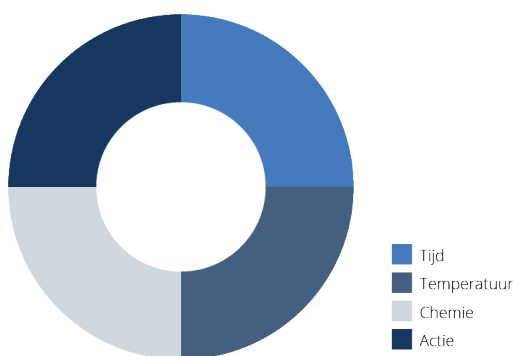
Voor grote oppervlakken die moeten worden gereinigd adviseert VAT Cleaning Solutions de inzet van schoonmaakmachines. Ook hier kunnen wij u met raad en daad bijstaan.

DESINFECTIEMIDDELEN

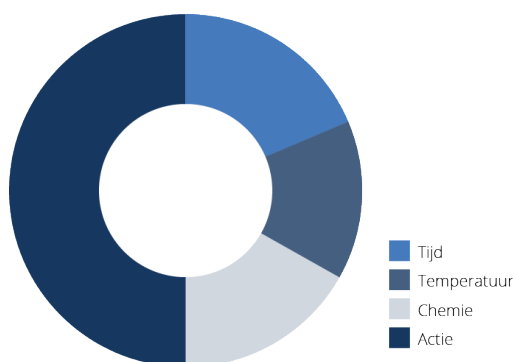
Let op dat dit een desinfectiemiddel is met een virusclaim OF dat dit een middel is met minimaal 70% alcohol (ethanol). Lees en volg de gebruiksinstructies op het etiket.

CIRKEL VAN SINNER

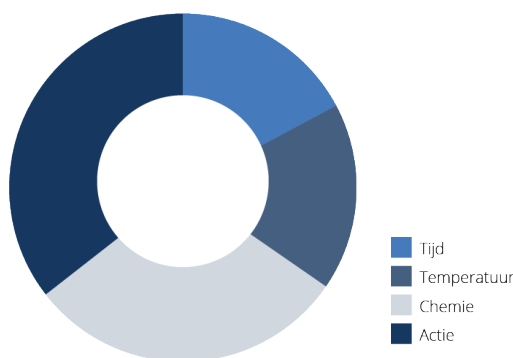
De **Cirkel van Sinner** is in de professionele schoonmaak een 'gereedschap' om de verhoudingen vast te stellen die nodig zijn om een bepaald oppervlak, object of onderdeel doeltreffend te reinigen. Als in de schoonmaak reiniging met behulp van chemie en/of mechanische arbeid vereist is, wordt De Cirkel van Sinner toegepast om te bepalen wat de juiste verhouding is voor het te reinigen oppervlak.



Figuur 1: De Cirkel van Sinner (normale situatie)



Figuur 2: De Cirkel van Sinner na voorbeeld 1



Figuur 3: De Cirkel van Sinner na voorbeeld 2

De **Cirkel van Sinner** bestaat uit 4 variabelen:

- Temperatuur:** temperatuur van het reinigingsproces;
- Actie:** mechanische kracht die gebruikt wordt bij het reinigen (inclusief hoge druk);
- Chemie:** het gebruik van een reinigingsmiddel;
- Tijd:** de tijd die gebruikt wordt voor het reinigingsproces.

Deze variabelen zijn standaard gelijkmatig verdeeld en wanneer nodig kan eenvoudig bepaald worden of de verhoudingen anders dienen te zijn.

Als om wat voor reden dan ook de reiniging is mislukt, zijn er dus 4 mogelijkheden om een variabele te wijzigen:

1. Tijd (aangebrachte oplossing reinigingsmiddel langer in laten werken)
2. Temperatuur (warmer water gebruiken om reinigingsmiddel aan te maken)
3. Chemie (dosering reinigingsmiddel verhogen conform vermelde concentraties op de verpakking)
4. Mechanische arbeid (intensiever boenen, schrobben en of schuren)

Het kan natuurlijk ook voorkomen dat er maar 2 of 3 variabelen bijgesteld dienen te worden om het gewenste resultaat te bereiken. Uiteraard dient men hierbij een verhouding te vinden waarbij zo min mogelijk chemie gebruikt wordt.

Voorbeeld 1: Kalkaanslag

Er zit kalkaanslag op de kraan. Je kunt dan heel hard gaan boenen met een vochtig schuursponsje. De factor actie is groot; de factoren tijd, chemie en temperatuur zijn kleiner. (zie figuur 2).

Voorbeeld 2: Schuurmiddel

Als je een schuurmiddel op jouw schuursponsje doet, hoef je minder hard te boenen en ben je sneller klaar. De factor chemie wordt groter, de factoren actie en tijd kleiner. (zie figuur 3).





1. Zorg dat de handen vochtig zijn.



2. Gebruik voldoende zeep.



3. Wrijf handpalmen goed tegen elkaar.



4. Kruis vingers en wrijf handpalmen over de bovenkant van de hand en tussen de vingers. Doe dit voor beide handen.



5. Kruis de vingers met de palmen naar elkaar en wrijf tussen de vingers.



6. Haak de handen in elkaar en beweeg in een cirkel. Doe dit voor beide handen.



7. Plaats de duim in de vuist en maak roterende bewegingen. Doe dit voor beide handen.



8. Plaats de vingertoppen op de handpalm en wrijf roterend over de palm. Doe dit voor beide handen.



9. Spoel de handen goed af met water.



10. Droog beide handen grondig en sluit de kraan met een papieren handdoek.



11. De handen zijn nu goed gereinigd.





1. Zorg dat de handen vóór het desinfecteren schoon zijn.



2. Breng voldoende desinfectiemiddel aan om de handen en polsen vochtig te houden gedurende 30-60 seconden (afhankelijk van aanwijzing etiket).



3. Wrijf de handpalmen in een cirkelbeweging tegen elkaar.



4. Plaats de hand op de rug van de andere hand en kruis vingers. Wrijf over de handrug en tussen de vingers. Doe dit voor beide handen.



5. Kruis de vingers met elkaar en wrijf met de handpalmen naar elkaar toe tussen de vingers.



6. Haak de handen in elkaar en beweeg de handen in een cirkel.



7. Plaats de duim in de andere hand en wrijf in roterende beweging. Doe dit voor beide handen.



8. Plaats de vingertoppen op de handpalm en wrijf in cirkelbewegingen over de handpalm. Doe dit voor beide handen.



9. Laat de handen drogen. Gebruik geen handdoek om te drogen.

LET OP: Vóór gebruik van het desinfectiemiddel áltijd de gebruiksaanwijzingen op het etiket opvolgen! Kijk goed naar de juiste inwerktijd en houdt deze aan.

Desinfectiemiddelen en beschermingsmiddelen nodig?

Bekijk ons uitgebreide assortiment [op onze webshop](#).



OP MAAT GEMAAKT





HULP NODIG?

Wij helpen u graag verder!

Met ruim 35 jaar ervaring in de verkoop van professionele schoonmaakproducten en -machines kunnen wij de beste schoonmaakoplossingen bieden die verkrijgbaar zijn in de markt.

Al onze producten worden met zorg geselecteerd voor de verkoop. Hierdoor verkopen wij alleen producten waar wij 100% achter staan.

Onze adviseurs staan altijd klaar om u te helpen met uw vragen. Samen kunnen we voor u een uitgebreid plan maken.



Neem contact met ons op

tel: 0162 - 521287

e-mail: info@vatgroep.nl

Kijk ook eens op www.vatwebshop.nl

VAT Cleaning Solutions

Muntstraat 2

4903 PA, Oosterhout

info@vatgroep.nl | www.vatwebshop.nl